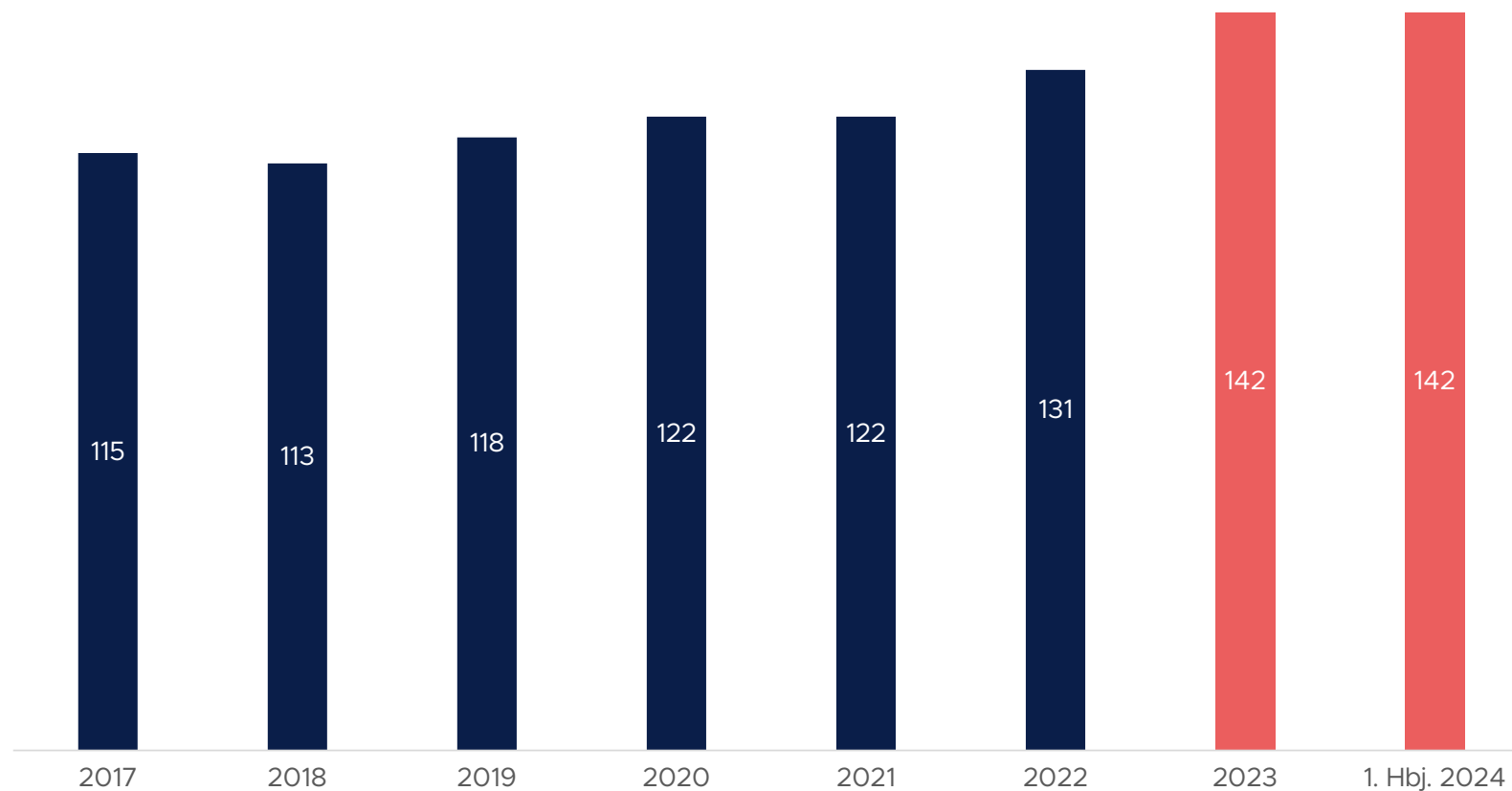


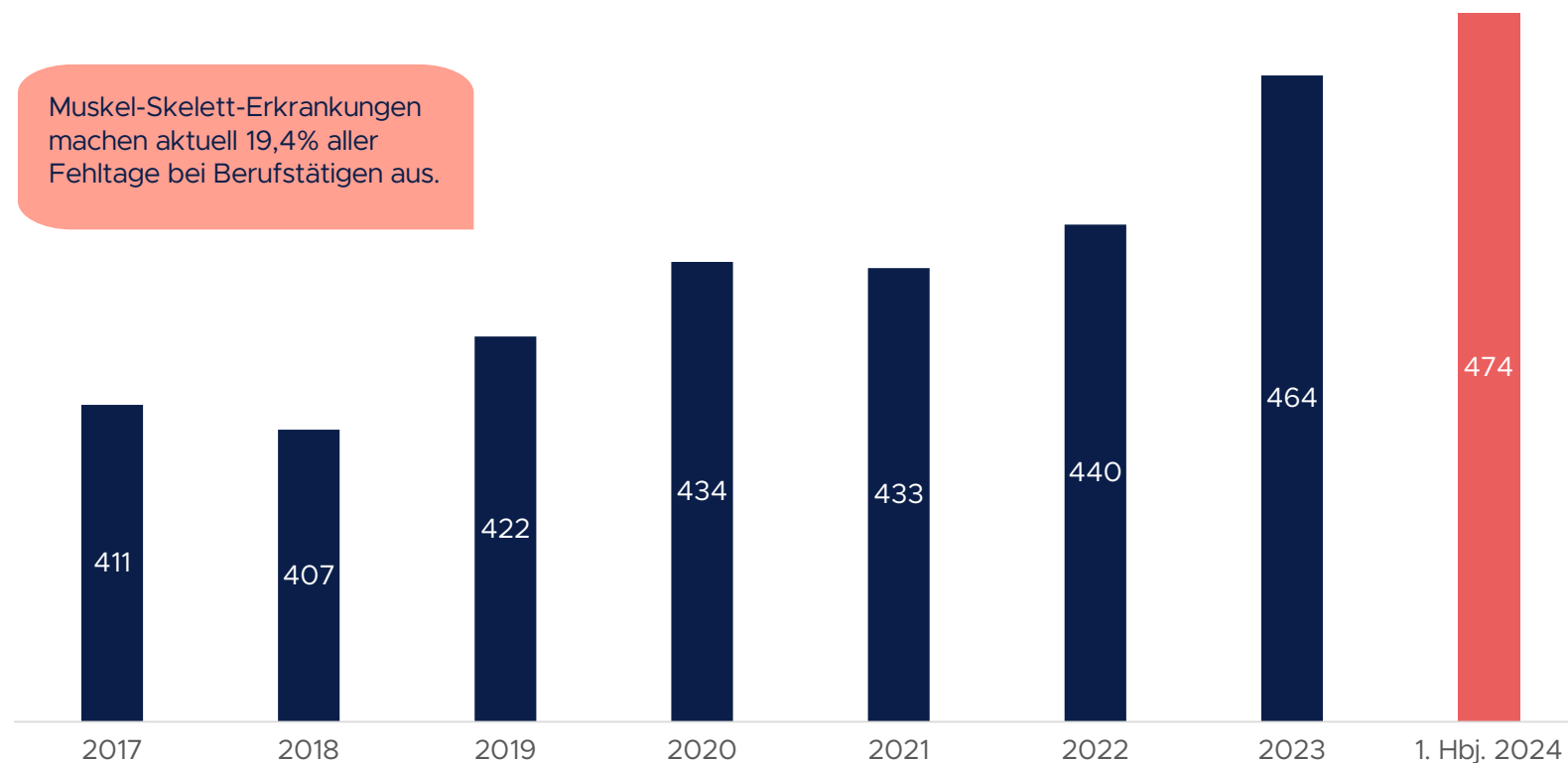
Rückenschmerzen: Fehltage pro 100 Versichertenjahre



Basis: Fehltage pro 100 Versichertenjahre, also pro 100 KKH-Mitglieder mit Krankengeldanspruch, die im gesamten jeweiligen Auswertungszeitraum (Halbjahr/Jahr) bei der KKH versichert waren. Zuletzt waren es im 1. Hbj. 2024 rund 340.000 Versichertenjahre, im gesamten Jahr 2023 rund 690.000. Ausgewertet wurde die Diagnose M54.

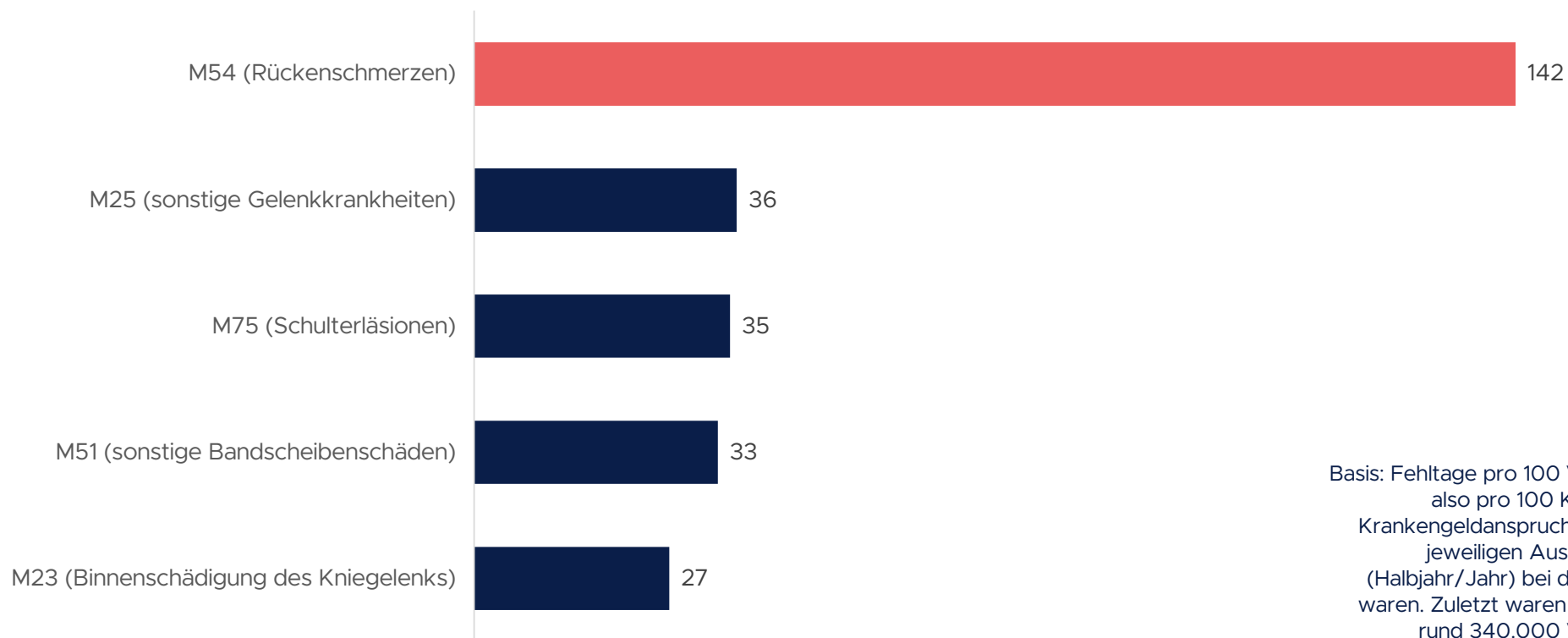
Muskel-Skelett-Erkrankungen gesamt: Fehltage pro 100 Versichertenjahre

Muskel-Skelett-Erkrankungen machen aktuell 19,4% aller Fehltage bei Berufstätigen aus.

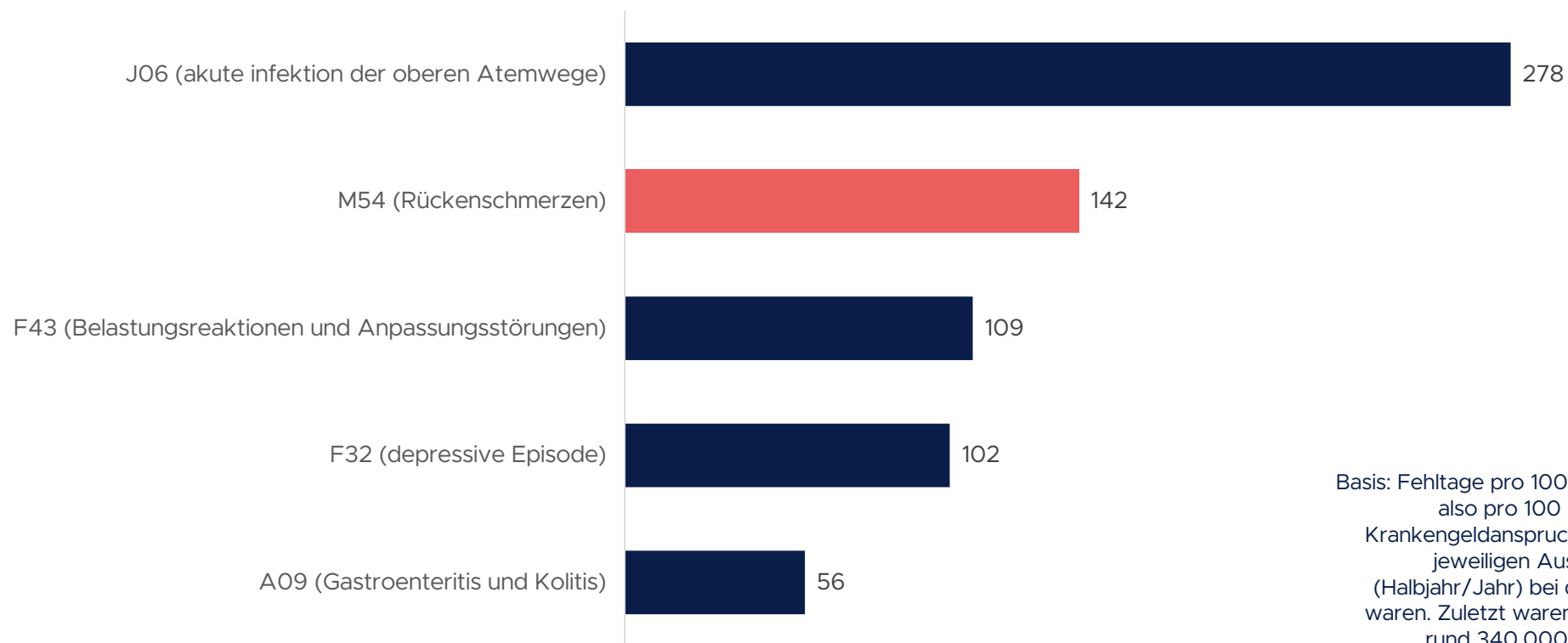


Basis: Fehltage pro 100 Versichertenjahre, also pro 100 KKH-Mitglieder mit Krankengeldanspruch, die im gesamten jeweiligen Auswertungszeitraum (Halbjahr/Jahr) bei der KKH versichert waren. Zuletzt waren es im 1. Hbj. 2024 rund 340.000 Versichertenjahre, im gesamten Jahr 2023 rund 690.000. Berücksichtigt sind hier alle M-Diagnosen (M00 bis M99).

Muskel-Skelett-Erkrankungen: Top fünf Einzeldiagnosen nach Fehltagen pro 100 Versichertenjahre 1. Hbj. 2024



Alle Erkrankungen: Top fünf Einzeldiagnosen nach Fehltagen pro 100 Versichertenjahre 1. Hbj. 2024



Basis: Fehltage pro 100 Versichertenjahre, also pro 100 KKH-Mitglieder mit Krankengeldanspruch, die im gesamten jeweiligen Auswertungszeitraum (Halbjahr/Jahr) bei der KKH versichert waren. Zuletzt waren es im 1. Hbj. 2024 rund 340.000 Versichertenjahre.